



KPMG  
Statsautoriseret Revisionspartnerselskab  
Lysholt Alle 10  
7100 Vejle

Telefon 73 23 30 00  
Telefax 72 29 30 30  
www.kpmg.dk

Andelskartoffelmelsfabrikken  
Midtjylland a.m.b.a.

Årsrapport 2013/14

CVR-nr. 38 56 93 17  
554500 / CW

KPMG Statsautoriseret Revisionspartnerselskab  
Medlem af KPMG International Cooperative (KPMG International), et schweizisk  
kooperativ, som alle KPMG-firmaer er selvstændige og uafhængige medlemmer af.

## **Indhold**

Ledelsespåtegning	2
Den uafhængige revisors erklæringer	3
Ledelsesberetning	5
Selskabsoplysninger	5
Hoved- og nøgletal for koncernen	6
Beretning	7
Koncern- og årsregnskab 1. maj - 30. april	10
Anvendt regnskabspraksis	10
Resultatopgørelse	17
Balance	18
Pengestrømsopgørelse	20
Noter	21

## Ledelsespåtegning

Bestyrelse og direktion har dags dato behandlet og godkendt årsrapporten for regnskabsåret 1. maj 2013 - 30. april 2014 for Andelskartoffelmelsfabrikken Midtjylland a.m.b.a.

Årsrapporten er aflagt i overensstemmelse med årsregnskabsloven.

Det er vores opfattelse, at koncernregnskabet og årsregnskabet giver et retvisende billede af koncernens og selskabets aktiver, passiver og finansielle stilling pr. 30. april 2014 samt af resultatet af koncernens og selskabets aktiviteter og pengestrømme for regnskabsåret 1. maj 2013 - 30. april 2014.

Det er endvidere vores opfattelse, at ledelsesberetningen indeholder en retvisende redegørelse for udviklingen i koncernens og selskabets aktiviteter og økonomiske forhold, årets resultat og for koncernens og selskabets finansielle stilling.

Årsrapporten indstilles til generalforsamlingens godkendelse.


Brande, den 27. maj 2014  
Direktion:



---

Jørgen Bæk

Bestyrelse:



---

Martin Arvad Nielsen  
formand



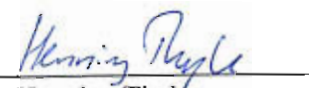
---

Jens Jørgen Hansen



---

Børge Hansen




---

Henning Thybo




---

Henrik Kjær



---

Bjarne Møller



---

Jens Peter Bak

## Den uafhængige revisors erklæringer

Til andelshaverne i Andelskartoffelmelsfabrikken Midtjylland a.m.b.a.

### Påtegning på koncernregnskabet og årsregnskabet

Vi har revideret koncernregnskabet og årsregnskabet for Andelskartoffelmelsfabrikken Midtjylland a.m.b.a. for regnskabsåret 1. maj 2013 - 30. april 2014. Koncernregnskabet og årsregnskabet omfatter anvendt regnskabspraksis, resultatopgørelse, balance og noter for såvel koncernen som selskabet samt pengestrømsopgørelse for koncernen. Koncernregnskabet og årsregnskabet udarbejdes efter årsregnskabsloven.

### Ledelsens ansvar for koncernregnskabet og årsregnskabet

Ledelsen har ansvaret for udarbejdelsen af et koncernregnskab og et årsregnskab, der giver et retvisende billede i overensstemmelse med årsregnskabsloven. Ledelsen har endvidere ansvaret for den interne kontrol, som ledelsen anser nødvendig for at udarbejde et koncernregnskab og et årsregnskab uden væsentlig fejlinformation, uanset om denne skyldes besvigelser eller fejl.

### Revisors ansvar

Vores ansvar er at udtrykke en konklusion om koncernregnskabet og årsregnskabet på grundlag af vores revision. Vi har udført revisionen i overensstemmelse med internationale standarder om revision og yderligere krav ifølge dansk revisorlovgivning. Dette kræver, at vi overholder etiske krav samt planlægger og udfører revisionen for at opnå høj grad af sikkerhed for, om koncernregnskabet og årsregnskabet er uden væsentlig fejlinformation.

En revision omfatter udførelse af revisionshandlinger for at opnå revisionsbevis for beløb og oplysninger i koncernregnskabet og årsregnskabet. De valgte revisionshandlinger afhænger af revisors vurdering, herunder vurderingen af risici for væsentlig fejlinformation i koncernregnskabet og årsregnskabet, uanset om denne skyldes besvigelser eller fejl. Ved risikovurderingen overvejer revisor intern kontrol, der er relevant for virksomhedens udarbejdelse af et koncernregnskab og et årsregnskab, der giver et retvisende billede. Formålet hermed er at udføre revisionshandlinger, der er passende efter omstændighederne, men ikke at udtrykke en konklusion om effektiviteten af virksomhedens interne kontrol. En revision omfatter endvidere vurdering af, om ledelsens valg af regnskabspraksis er passende, om ledelsens regnskabsmæssige skøn er rimelige samt den samlede præsentation af koncernregnskabet og årsregnskabet.

Det er vores opfattelse, at det opnåede revisionsbevis er tilstrækkeligt og egnet som grundlag for vores konklusion.

Revisionen har ikke givet anledning til forbehold.

### Konklusion

Det er vores opfattelse, at koncernregnskabet og årsregnskabet giver et retvisende billede af koncernens og selskabets aktiver, passiver og finansielle stilling pr. 30. april 2014 samt af resultatet af koncernens og selskabets aktiviteter og koncernens pengestrømme for regnskabsåret 1. maj 2013 - 30. april 2014 i overensstemmelse med årsregnskabsloven.

## Den uafhængige revisors erklæringer

### Udtalelse om ledelsesberetningen

Vi har i henhold til årsregnskabsloven gennemlæst ledelsesberetningen. Vi har ikke foretaget yderligere handlinger i tillæg til den udførte revision af koncernregnskabet og årsregnskabet. Det er på denne baggrund vores opfattelse, at oplysningerne i ledelsesberetningen er i overensstemmelse med koncernregnskabet og årsregnskabet.

Vejle, den 27. maj 2014

**KPMG**

Statsautoriseret Revisionspartnerselskab



Per Antonsen  
statsaut. revisor



Lars Tylvad Andersen  
statsaut. revisor

## Ledelsesberetning

### Selskabsoplysninger

Andelskartoffelmelsfabrikken Midtjylland a.m.b.a.  
Herningvej 38  
7330 Brande

Telefon: 97 18 08 88  
Telefax: 97 18 32 88  
Hjemmeside: [www.akm.dk](http://www.akm.dk)  
E-mail: [akm@akm.dk](mailto:akm@akm.dk)

CVR-nr.: 38 56 93 17  
Stiftet: 1. januar 1917  
Hjemstedskommune: Ikast-Brande  
Regnskabsår: 1. maj - 30. april

### Bestyrelse

Martin Arvad Nielsen (formand)  
Jens Jørgen Hansen  
Børge Hansen  
Henning Thybo  
Henrik Kjær  
Bjarne Møller  
Jens Peter Bak

### Direktion

Jørgen Bæk

### Revision

KPMG  
Statsautoriseret Revisionspartnerselskab  
Lysholt Alle 10  
7100 Vejle

### Generalforsamling

Ordinær generalforsamling afholdes 17. juni 2014 i Brande.

## Ledelsesberetning

### Hoved- og nøgletal for koncernen

mio.kr.	2013/14	2012/13	2011/12	2010/11	2009/10
<b>Hovedtal</b>					
Nettoomsætning	187,4	144,6	153,6	131,4	106,6
Bruttoresultat	63,7	59,9	63,2	35,2	21,5
Resultat af primær drift	44,8	41,0	44,8	19,2	4,5
Resultat af finansielle poster	-1,4	-1,7	-1,6	-2,4	-3,0
<b>Årets resultat</b>	<b>46,5</b>	<b>55,1</b>	<b>59,1</b>	<b>6,3</b>	<b>2,9</b>
<b>Balancesum</b>					
Investeringer i materielle anlægsaktiver	6,1	9,9	0,9	4,0	3,5
<b>Egenkapital</b>	<b>101,7</b>	<b>92,6</b>	<b>80,1</b>	<b>62,1</b>	<b>76,3</b>
<b>Pengestrøm</b>					
Pengestrøm fra driftsaktiviteten	-4,8	10,2	17,4	25,7	0,3
Pengestrøm fra investeringsaktiviteten	-6,0	-8,9	-5,7	-2,1	-2,8
Heraf til investering i materielle anlægsaktiver	-5,9	-8,9	-5,7	-2,1	-2,8
Pengestrøm fra finansieringsaktiviteten	-2,7	-2,4	-1,7	-8,7	-2,2
<b>Pengestrøm i alt</b>	<b>-13,5</b>	<b>-1,1</b>	<b>10,0</b>	<b>14,9</b>	<b>-4,7</b>
<b>Nøgletal</b>					
Overskudsgrad	23,9 %	28,3 %	29,2 %	14,6 %	4,2 %
Egenkapitalandel (soliditet)	54,6 %	48,9 %	53,3 %	49,8 %	49,2 %
Afkastningsgrad	23,9 %	38,4 %	49,8 %	13,7 %	2,7 %
Egenkapitalforrentning	52,4 %	63,9 %	83,1 %	9,1 %	3,8 %
<b>Gennemsnitligt antal ansatte</b>	<b>22</b>	<b>21</b>	<b>20</b>	<b>20</b>	<b>21</b>

Nøgletallene er beregnet efter definitioner og begreber anført under anvendt regnskabspraksis.

## Ledelsesberetning

### Beretning

#### Koncernens hovedaktivitet

Koncernens og moderselskabets hovedaktivitet er produktion og salg af kartoffelstivelse og kartoffelprotein.

Bestyrelsen indstiller til generalforsamlingens godkendelse en restbetaling på 1,15 kr. pr. kg. stivelse, således at den samlede gennemsnitlige betaling udgør 3,34 kr. pr. kg. stivelse inkl. tillæg mod 3,26 kr. pr. kg. stivelse i 2012/13.

#### Udviklingen i aktiviteter og økonomiske forhold

Kampagnen varede fra 27. august til 8. januar. Fabrikken modtog 212.183 tons kartofler (renvægt) med et gennemsnitligt indhold af stivelse på 18,4 %.

Produktionen udgjorde 48.464 tons kartoffelmel. Produktionen af protein udgjorde 2.068 tons. Det er den største kampagne i fabrikkens historie, og er resultatet af en høst over middel hos andelshaverne. Indholdet af smuds var i gennemsnit 4,9 %, heraf sten 0,78 %.

Stivelsesforbruget pr 100 kg. kartoffelmel var 80,65 kg., hvilket er tilfredsstillende.

Den restbetaling – udover kvalitets- og fragttillæg – som bestyrelsen anbefaler generalforsamlingen at vedtage, er på 1,15 kr./kg. stivelse. Kvalitetstillægget udgjorde 0,02 kr./kg. stivelse. Fragttillægget udgjorde 0,06 kr./kg. stivelse. Tillæg for højt indhold af stivelse udgjorde 0,01 kr./kg. stivelse. Bestyrelsen betegner restbetalingen som meget tilfredsstillende.

#### Markedstilpasningsfond

AKM's andel af markedstilpasningsfond hos KMC på 75 mio. kr. udgør 21,3 mio. kr. svarende til 9,84 kr. pr. hkg. grundtegning.

#### Investeringer

Til udbringning af kartoffelfrugt vand er der indkøbt ny Agrometer udlægger til erstatning af den gamle udlægger fra 2003. Til håndtering af vaskevand er der indkøbt ny (brugt) traktor.

Øvrige investeringer har primært været opgradering af it- og styresystemer til overvågning og optimering af fabrikkens processer.

Som det fremgår af nedenstående afsnit: Forventninger til fremtiden, forventes en vækst i volumen over tid. Projektering af nødvendige investeringer for at kunne håndtere dette pågår, og der må således forventes større investeringer i de kommende år.



## Ledelsesberetning

### Beretning

#### *Miljøforhold*

Der er i årets løb ikke indtruffet væsentlige begivenheder, som har givet anledning til klager eller påtale fra offentlig myndighed eller andre interessenter.

For yderligere oplysninger om miljøforhold henvises til det grønne regnskab.

#### *Kvalitets- og energiledelsessystemer*

Systemet til sikring af kvalitet og fødevarerikkerhed holdes certificeret efter ISO 22000. Der har i årets løb ikke været afvigelser, som har givet anledning til tilbagekaldelse af produkter fra kunder. Hvad ”Smiley ordningen” angår, er AKM fortsat elitevirksomhed.

Energiledelsessystemet holdes certificeret efter ISO 50001.

#### **Forventninger til fremtiden**

Vi vurderer at muligheden for en årlig vækst på 5 % frem til 2020 er til stede ud fra faldende produktion af kartoffelstivelse i Tyskland og til dels også Holland sammen med vækst i forbruget af stivelse i verden primært i Asien.

Størstedelen af denne vækst skal gerne komme fra eksisterende arealer med kartofler, hvorfor det er væsentligt at få hævet udbyttet pr. hektar. I den forbindelse er der indgået aftale med Jysk Landbrugsrådgivning og Heden & Fjorden om rådgivning til alle aktive andelshavere. Tilbuddet er blevet godt modtaget af andelshaverne, og 80 % af kartoflerne er nu tilmeldt rådgivning.

Til kampagnen 2014/15 er der foretaget en opskrivning gratis af den enkelte andelshavers leveringsret med 10 %. Det totale antal andele er herefter 2.160.760.

#### **Risikofaktorer**

##### *Prisrisici*

Fra 1. september 2013 blev afregningsprisen fra KMC til AKM for kartoffelmel øget med 8 % med baggrund i stigende priser, som følge af svigtende udbytter i Tysklands produktion af kartoffelmel. Ved afslutningen af AKM’s regnskabsår er KMC’s salgspris fortsat på et attraktivt niveau, men der må forventes en nedsættelse af prisen frem mod ny høst i samme størrelsesorden.

## **Ledelsesberetning**

### **Beretning**

#### **Forsknings- og udviklingsaktiviteter**

Der pågår flere projekter i samarbejde med forskningsinstitutioner, KMC, de øvrige fabrikker og andre. Formålet med projekterne er dels at skabe mere værdi af protein og fibre og dels skabe mere aktivitet i mellemkampagnen.

Fra NaturErhvervstyrelsen under Fødevareministeriet er der opnået tilsagn om tilskud til minimering af vandforbrug til vask af kartofler. Projektet pågår og forventes afsluttet i 2015.

#### **Begivenheder efter regnskabsårets afslutning**

Der er ikke siden balancedagen indtrådt forhold, som forrykker vurderingen af årsrapporten.

## Koncern- og årsregnskab 1. maj - 30. april

### Anvendt regnskabspraksis

#### Indledning

Årsrapporten for Andelskartoffelmelsfabrikken Midtjylland a.m.b.a. for 2013/14 er aflagt i overensstemmelse med årsregnskabslovens bestemmelser for klasse C-virksomheder (mellem) samt i overensstemmelse med yderligere krav i henhold til vedtægtsmæssige bestemmelser.

Årsregnskabet er aflagt efter samme regnskabspraksis som sidste år.

#### Koncernregnskabet

Koncernregnskabet omfatter modervirksomheden Andelskartoffelmelsfabrikken Midtjylland a.m.b.a. samt dattervirksomheden AKM Ejendomme A/S, hvori Andelskartoffelmelsfabrikken a.m.b.a. direkte besidder 100 % af stemmerettighederne. Virksomheder, hvori koncernen besidder mellem 20 % og 50 % af stemmerettighederne og udøver betydelig, men ikke bestemmende indflydelse, betragtes som associerede virksomheder.

Ved konsolideringen foretages eliminering af koncerninterne indtægter og omkostninger, aktiebesiddelser, interne mellemværender og udbytter samt realiserede og urealiserede fortjenester og tab ved transaktioner mellem de konsoliderede virksomheder.

Kapitalandele i dattervirksomheder udlignes med den forholdsmæssige andel af dattervirksomheders dagsværdi af nettoaktiver og forpligtelser på anskaffelsestidspunktet.

#### Afledte finansielle instrumenter

Afledte finansielle instrumenter indregnes første gang i balancen til kostpris og måles efterfølgende til dagsværdi. Positive og negative dagsværdier af afledte finansielle instrumenter indgår i andre tilgodehavender, henholdsvis anden gæld.

Ændring i dagsværdien af afledte finansielle instrumenter, der er klassificeret som og opfylder kriterierne for sikring af dagsværdien af et indregnet aktiv eller en indregnet forpligtelse, indregnes i resultatopgørelsen sammen med ændringer i dagsværdien af det sikrede aktiv eller den sikrede forpligtelse.

Ændring i dagsværdien af afledte finansielle instrumenter, der er klassificeret som og opfylder betingelserne for sikring af fremtidige aktiver og forpligtelser, indregnes i andre tilgodehavender eller anden gæld samt i egenkapitalen. Resulterer den fremtidige transaktion i indregning af aktiver eller forpligtelser, overføres beløb, som tidligere er indregnet under egenkapitalen til kostprisen for henholdsvis aktivet eller forpligtelsen. Resulterer den fremtidige transaktion i indtægter eller omkostninger, overføres beløb, som er udskudt under egenkapitalen, til resultatopgørelsen i den periode, hvor det sikrede påvirker resultatopgørelsen.

For afledte finansielle instrumenter, som ikke opfylder betingelserne for behandling som sikringsinstrumenter, indregnes ændringer i dagsværdi løbende i resultatopgørelsen.

## Koncern- og årsregnskab 1. maj - 30. april

### Anvendt regnskabspraksis

### Resultatopgørelse

#### Nettoomsætning

Nettoomsætning ved salg af færdigvarer, hvilket omfatter salg af kartoffelstivelse, pulp og kartoffelprotein, indregnes i resultatopgørelsen, når levering og risikoovergang til køber har fundet sted, og hvis indtægten kan opgøres pålideligt og forventes modtaget.

Nettoomsætningen måles til dagsværdi af det aftalte vederlag ekskl. moms og afgifter opkrævet på vegne af trejdepart. Alle former for afgivne rabatter indregnes i omsætningen.

Restbetalingen fra KMC Kartoffelmelcentralen a.m.b.a. medtages først i det efterfølgende år i forbindelse med KMC's regnskabsafslutning pr. 31. august.

#### Andre driftsindtægter

Andre driftsindtægter indeholder regnskabsposter af sekundær karakter i forhold til virksomhedernes hovedaktiviteter.

#### Omkostninger til råvarer

Udgifter til råvarer omfatter omkostninger til indkøb af kartofler inkl. kvalitetstillæg og kvalitetsfradrag.

#### Andre eksterne omkostninger

I andre eksterne omkostninger indregnes variable produktionsomkostninger, faste produktionsomkostninger og administrationsomkostninger.

#### Finansielle indtægter og omkostninger

Finansielle indtægter og omkostninger indeholder renter, kursgevinster og -tab vedrørende værdipapirer, amortisering af finansielle aktiver og forpligtelser samt tillæg og godtgørelser under acontoskatteordningen m.v.

#### Skat af årets resultat

Årets skat indregnes i resultatopgørelsen med den del, der kan henføres til årets resultat, og direkte i egenkapitalen med den del, der kan henføres til posteringer direkte i egenkapitalen.

## Koncern- og årsregnskab 1. maj - 30. april

### Anvendt regnskabspraksis

#### Balance

##### Materielle anlægsaktiver

Grunde og bygninger, tekniske anlæg og maskiner samt miljøforanstaltninger måles til kostpris med fradrag af akkumulerede af- og nedskrivninger. Afskrivningsgrundlaget udgøres af kostprisen med fradrag af eventuel forventet restværdi efter afsluttet brugstid. Der afskrives ikke på grunde.

Kostprisen omfatter anskaffelsesprisen samt omkostninger direkte tilknyttet anskaffelsen indtil det tidspunkt, hvor aktivet er klar til brug.

Kostprisen på et samlet aktiv opdeles i separate bestanddele, der afskrives hver for sig, hvis brugstiden på de enkelte bestanddele er forskellige.

Der foretages lineære afskrivninger over den forventede brugstid, baseret på følgende vurdering af aktivernes forventede brugstider:

Bygninger	5-20 år
Tekniske anlæg og maskiner	1-10 år
Miljøforanstaltninger	1-10 år.

Fortjeneste og tab ved afhændelse af materielle anlægsaktiver opgøres som forskellen mellem salgsprisen med fradrag af salgsomkostninger og den regnskabsmæssige værdi på salgstidspunktet. Fortjeneste eller tab indregnes i resultatopgørelsen under afskrivninger.

##### Kapitalandele i dattervirksomhed og associeret virksomhed

###### *Resultatopgørelse*

I resultatopgørelsen indregnes den forholdsmæssige andel af dattervirksomhedens resultat efter skat og efter forholdsmæssig eliminerings af intern avance/tab.

I resultatopgørelsen indregnes den forholdsmæssige andel af den associerede virksomhed (KMC)'s resultat efter skat efter eliminerings af forholdsmæssig andel af intern avance. Resultatandelen, der opgøres som den i regnskabsåret faktisk udbetalte efterbetaling med tillæg af en forholdsmæssig andel af konsolidering hos KMC, beregnes ud fra selskabets andel i KMC's andelskapital.

###### *Balance*

Kapitalandele i dattervirksomhed og associeret virksomhed måles efter den indre værdis metode til den forholdsmæssige andel af virksomhedernes indre værdi opgjort efter modervirksomhedens regnskabspraksis med fradrag eller tillæg af urealiserede koncerninterne avancer og tab.

## Koncern- og årsregnskab 1. maj - 30. april

### Anvendt regnskabspraksis

I henhold til vedtægtsmæssige bestemmelser fordeles andel af den såkaldte markeds-tilpasningsfond i associeret virksomhed efter de rullende fordelingsstal på henlæggelsestidspunktet.

Nettoopskrivning af kapitalandel i tilknyttet og associeret virksomhed overføres under egenkapitalen til reserve for opskrivning efter den indre værdis metode, i det omfang den regnskabsmæssige værdi overstiger anskaffelsværdien.

Indregning af andele fra KMC foretages på baggrund af KMC's senest aflagte årsrapport pr. 31. august.

### Finansielle anlægsaktiver

Andre værdipapirer og andre tilgodehavender måles til dagsværdi. Realiserede og urealiserede gevinster og -tab indregnes i resultatopgørelsen.

### Værdiforringelse af anlægsaktiver

Den regnskabsmæssige værdi af materielle anlægsaktiver samt kapitalandele i dattervirksomhed og associeret virksomhed vurderes årligt for indikationer på værdiforringelse, ud over det som udtrykkes ved afskrivning.

Foreligger der indikationer på værdiforringelse, foretages nedskrivningstest af hvert enkelt aktiv henholdsvis grupper af aktiver. Der foretages nedskrivning til genindvindingsværdien, såfremt denne er lavere end den regnskabsmæssige værdi.

### Varebeholdninger

Varebeholdninger måles til kostpris efter FIFO-metoden. Er nettorealiseringsværdien lavere end kostprisen, nedskrives til denne lavere værdi.

Kostpris for handelsvarer samt råvarer og hjælpematerialer omfatter anskaffelsespris med tillæg af hjemtagelsesomkostninger.

Kostpris for fremstillede færdigvarer omfatter kostpris for råvarer, hjælpematerialer, direkte løn og indirekte produktionsomkostninger. Indirekte produktionsomkostninger indeholder indirekte materialer og løn samt vedligeholdelse af og afskrivning på de i produktionsprocessen benyttede maskiner, fabriksbygninger og udstyr samt omkostninger til fabriksadministration og ledelse. Låneomkostninger indregnes ikke i kostprisen.

Nettorealiseringsværdien for varebeholdninger opgøres som salgssum med fradrag af færdiggørelsesomkostninger og omkostninger, der afholdes for at effektuere salget, og fastsættes under hensyntagen til omsættelighed, ukurans og udvikling i forventet salgspris.

## Koncern- og årsregnskab 1. maj - 30. april

### Anvendt regnskabspraksis

#### Tilgodehavender

Tilgodehavender måles til amortiseret kostpris. Der nedskrives til imødegåelse af forventede tab efter en individuel vurdering.

#### Egenkapital

I henhold til vedtægtsbestemmelserne opdeles egenkapitalen på aktiviteterne kartoffelstivelse og kartoffelpulver.

#### *Reserve for nettoopskrivning efter den indre værdis metode*

Reserve for nettoopskrivning efter den indre værdi omfatter nettoopskrivning af kapitalandele i associerede virksomheder i forhold til kostpris.

Reserven kan elimineres ved underskud, realisation af kapitalandele eller ændring i regnskabsmæssige skøn.

Reserven kan ikke indregnes med et negativt beløb.

#### *Restbetaling*

Den foreslåede restbetaling til andelshaverne indregnes i henhold til vedtægtsmæssige bestemmelser som en resultatdisponering og afsættes som en gældsforpligtelse (mellemsgning med andelshavere).

#### Selskabsskat

Aktuelle skatteforpligtelser og tilgodehavende aktuel skat indregnes i balancen som beregnet skat af årets skattepligtige indkomst, reguleret for skat af tidligere års skattepligtige indkomster samt for betalte acontoskatter.

#### Gældsforpligtelser

Finansielle gældsforpligtelser indregnes ved låneoptagelse til det modtagne provenue efter fradrag af afholdte transaktionsomkostninger. I efterfølgende perioder måles de finansielle gældsforpligtelser til kostpris.

Øvrige gældsforpligtelser måles til nettorealiseringsværdi.

#### *Mellemsgning med andelshavere*

Den foreslåede restbetaling til andelshaverne indregnes i henhold til vedtægtsbestemmelserne som en resultatdisponering og afsættes som en gældsforpligtelse.

## **Koncern- og årsregnskab 1. maj - 30. april**

### **Anvendt regnskabspraksis**

#### **Pengestrømsopgørelse**

Pengestrømsopgørelsen viser koncernens pengestrømme (i tkr.) fordelt på drifts-, investerings- og finansieringsaktivitet for året, årets forskydning i likvider samt koncernens likvider ved årets begyndelse og slutning.

Pengestrømsopgørelsen for moderselskabet er i overensstemmelse med årsregnskabslovens § 86, stk. 4, undladt.

#### **Pengestrøm fra driftsaktivitet**

Pengestrømme fra driftsaktivitet opgøres som koncernens andel af resultatet reguleret for ikke-kontante driftsposter, ændring i driftskapital samt betalt selskabsskat.

#### **Pengestrøm fra investeringsaktivitet**

Pengestrømme fra investeringsaktivitet omfatter betaling i forbindelse med køb og salg af virksomheder og aktiviteter samt køb og salg af immaterielle, materielle og finansielle anlægsaktiver.

#### **Pengestrøm fra finansieringsaktivitet**

Pengestrømme fra finansieringsaktivitet omfatter ændringer i størrelse eller sammensætning af koncernens andelskapital og omkostninger forbundet hermed samt optagelse af lån og afdrag på rentebærende gæld.

#### **Likvider**

Likvider omfatter likvide beholdninger samt kortfristede værdipapirer, som uden hindring kan omsættes til likvide beholdninger, og hvorpå der kun er ubetydelige risici for værdiændringer.



## Koncern- og årsregnskab 1. maj - 30. april

### Anvendt regnskabspraksis

### Nøgletal

De i hoved- og nøgletalsoversigten anførte nøgletal er beregnet således:

Overskudsgrad	$\frac{\text{Resultat af primær drift} \times 100}{\text{Nettoomsætning}}$
Afkast af den investerede kapital	$\frac{\text{Resultat af primær drift} \times 100}{\text{Gennemsnitlig investeret kapital}}$
Soliditetsgrad	$\frac{\text{Egenkapital, ultimo} \times 100}{\text{Passiver i alt, ultimo}}$
Egenkapitalforrentning	$\frac{\text{Ordinært resultat efter skat} \times 100}{\text{Gennemsnitlig egenkapital}}$

## Koncern- og årsregnskab 1. maj - 30. april

### Resultatopgørelse

	Note	Koncern		Modervirksomhed	
		2013/14	2012/13	2013/14	2012/13
<b>Nettoomsætning</b>	1	187.368.808	144.550.970	187.368.808	144.550.970
Ændring i lagre af færdigvarer	2	3.148.608	29.006.596	3.148.608	29.006.596
Andre driftsindtægter		2.106.923	2.086.750	1.267.868	1.302.200
Omkostninger til råvarer		-106.963.280	-95.227.246	-106.963.280	-95.227.246
Andre eksterne omkostninger	3	-21.960.162	-20.518.584	-21.408.236	-19.975.286
<b>Bruttofortjeneste</b>		63.700.897	59.898.486	63.413.768	59.657.234
Personaleomkostninger	4	-11.910.621	-11.463.086	-11.910.621	-11.463.086
Afskrivninger	5	-6.943.872	-7.460.385	-6.751.874	-7.353.208
<b>Resultat af primær drift</b>		44.846.404	40.975.015	44.751.273	40.840.940
Andel af resultat efter skat i dattervirksomhed og associeret virksomhed	6	3.394.542	16.181.204	3.420.853	16.247.158
Finansielle indtægter	7	137.803	181.524	190.495	251.257
Finansielle omkostninger		-1.583.607	-1.876.355	-1.583.479	-1.876.167
<b>Resultat før skat</b>		46.795.142	55.461.388	46.779.142	55.463.188
Skat af ordinært resultat	8	-333.838	-323.303	-317.838	-325.103
<b>Årets resultat</b>		46.461.304	55.138.085	46.461.304	55.138.085

### Forslag til resultatdisponering

Gennemsnitlig restbetaling 124 øre/kg. stivelse, heraf andrager kvalitetstillæg/fragtgodtgørelse og tillæg for høj stivelse i gennemsnit 9 øre/kg., hvorfor der afsættes en restbetaling på 115 øre/kg. (2012/13: Gennemsnitlig restbetaling 126 øre/kg. stivelse, heraf andrager kvalitetstillæg/fragtgodtgørelse og tillæg for høj stivelse i gennemsnit 11 øre/kg., hvorfor der afsættes en restbetaling på 115 øre/kg.)	42.874.050	38.377.626
Overført resultat, kartoffelstivelse	166.401	513.301
Opskrivning efter den indre værdis metode	2.873.605	14.539.097
Overført resultat, KMC Granules	547.248	1.708.061
	46.461.304	55.138.085

## Koncern- og årsregnskab 1. maj - 30. april

### Balance

	Note	Koncern		Modervirksomhed	
		2013/14	2012/13	2013/14	2012/13
<b>AKTIVER</b>					
<b>Anlægsaktiver</b>					
<b>Materielle anlægsaktiver</b>					
	9				
Grunde og bygninger		27.218.144	28.214.865	23.935.124	24.850.207
Produktionsanlæg og maskiner		14.552.538	18.311.916	14.342.178	17.991.196
Miljøforanstaltninger		2.791.377	0	2.791.377	0
Materielle anlægsaktiver under udførelse		667.965	272.500	667.965	272.500
		<u>45.230.024</u>	<u>46.799.281</u>	<u>41.736.644</u>	<u>43.113.903</u>
<b>Finansielle anlægsaktiver</b>					
	11				
Kapitalandel i dattervirksomhed	10	0	0	647.927	621.616
Kapitalandel i associeret virksomhed (KMC)	11, 12	70.662.626	62.203.215	70.662.626	62.203.215
Kapitalandel i associeret virksomhed (KMC Granules)	11, 12	4.061.678	4.308.658	4.061.678	4.308.658
Andre værdipapirer og kapitalandele	11, 12	211.897	185.465	211.897	185.465
Andre tilgodehavender (finansiering af tegninger)	11, 12	343.168	228.471	343.168	228.471
		<u>75.279.369</u>	<u>66.925.809</u>	<u>75.927.296</u>	<u>67.547.425</u>
<b>Anlægsaktiver i alt</b>		<u>120.509.393</u>	<u>113.725.090</u>	<u>117.663.940</u>	<u>110.661.328</u>
<b>Omsætningsaktiver</b>					
<b>Varebeholdninger</b>					
Kartoffelstivelse (færdigvarer)		49.052.811	48.069.003	49.052.811	48.069.003
Kartoffelprotein (færdigvarer)		3.987.720	1.822.920	3.987.720	1.822.920
		<u>53.040.531</u>	<u>49.891.923</u>	<u>53.040.531</u>	<u>49.891.923</u>
<b>Tilgodehavender</b>					
Tilgodehavender fra salg	13	2.540.864	217.826	2.538.604	217.826
Tilgodehavender hos tilknyttede virksomheder		0	0	2.600.000	3.217.738
Andre tilgodehavender		84.574	1.966.068	84.574	1.963.553
		<u>2.625.438</u>	<u>2.183.894</u>	<u>5.223.178</u>	<u>5.399.117</u>
<b>Likvide beholdninger</b>		<u>10.092.985</u>	<u>23.722.644</u>	<u>10.072.886</u>	<u>23.261.386</u>
<b>Omsætningsaktiver i alt</b>		<u>65.758.954</u>	<u>75.798.461</u>	<u>68.336.595</u>	<u>78.552.426</u>
<b>AKTIVER I ALT</b>		<u>186.268.347</u>	<u>189.523.551</u>	<u>186.000.535</u>	<u>189.213.754</u>

## Koncern- og årsregnskab 1. maj - 30. april

### Balance

	Note	Koncern		Modervirksomhed	
		2013/14	2012/13	2013/14	2012/13
<b>PASSIVER</b>					
<b>Egenkapital</b>	14				
Andelskapital		10.803.800	9.856.670	10.803.800	9.856.670
Nettoopskrivning efter den indre værdis metode		60.162.626	52.524.830	60.310.552	52.524.830
Overført resultat kartoffelstivelse		26.695.795	25.871.327	26.547.869	25.871.327
Indskud KMC Granules		38.950.240	39.180.320	38.950.240	39.180.320
Overført resultat KMC Granules		-34.888.562	-34.871.662	-34.888.562	-34.871.662
<b>Egenkapital i alt</b>		<b>101.723.899</b>	<b>92.561.485</b>	<b>101.723.899</b>	<b>92.561.485</b>
<b>Hensatte forpligtelser</b>					
Udskudt skat	15	38.100	22.100	0	0
<b>Gældsforpligtelser</b>					
<b>Langfristede gældsforpligtelser</b>	16				
Gæld til realkreditinstitutter		28.653.287	31.429.127	28.653.287	31.429.127
<b>Kortfristede gældsforpligtelser</b>					
Kortfristet del af langfristede gældsforpligtelser		2.256.000	2.167.000	2.256.000	2.167.000
Gæld til associeret virksomhed (KMC)		32.962.555	40.341.788	32.962.555	40.341.788
Selskabsskat	17	227.000	226.884	227.000	226.884
Anden gæld		9.182.138	12.799.444	9.088.714	12.647.207
Periodeafgrænsningsposter		136.288	135.460	0	0
Mellemregning med andelshavere		11.089.080	9.840.263	11.089.080	9.840.263
		55.853.061	65.510.839	55.623.349	65.223.142
<b>Gældsforpligtelser i alt</b>		<b>84.506.348</b>	<b>96.939.966</b>	<b>84.276.636</b>	<b>96.652.269</b>
<b>PASSIVER I ALT</b>		<b>186.268.347</b>	<b>189.523.551</b>	<b>186.000.535</b>	<b>189.213.754</b>
<b>Pantsætninger og sikkerhedsstillelser</b>	18				
<b>Kontraktlige forpligtelser og eventualposter m.v.</b>	19				
<b>Nærtstående parter</b>	20				
<b>Medarbejderforhold</b>	21				

## Koncern- og årsregnskab 1. maj - 30. april

### Pengestrømsopgørelse

	Note	Koncern	
		2013/14	2012/13
Årets resultat		46.461	55.138
Afskrivninger og andre reguleringer af ikke-likvide driftsposter	22	-37.545	-45.082
Ændring i driftskapital	23	-11.879	2.297
Pengestrøm fra primær drift		-2.963	12.353
Renteindtægter, betalt		111	131
Renteomkostninger, betalt		-1.673	-1.965
Pengestrøm fra ordinær drift		-4.525	10.519
Betalt selskabsskat		-318	-344
<b>Pengestrøm til driftsaktivitet</b>		<b>-4.843</b>	<b>10.175</b>
Køb af materielle anlægsaktiver		-5.875	-9.940
Salg af materielle anlægsaktiver		500	1.001
Køb af finansielle anlægsaktiver		-700	0
<b>Pengestrøm fra investeringsaktivitet</b>		<b>-6.075</b>	<b>-8.939</b>
Afdrag på lån		-2.597	-2.503
Finansiering af tegninger		-115	107
<b>Pengestrøm fra finansieringsaktivitet</b>		<b>-2.712</b>	<b>-2.396</b>
<b>Årets pengestrøm</b>		<b>-13.630</b>	<b>-1.160</b>
Likvider, primo		23.723	24.883
<b>Likvider, ultimo</b>		<b>10.093</b>	<b>23.723</b>

Pengestrømsopgørelse kan ikke direkte udledes af årsregnskabets øvrige bestanddele.

## Koncern- og årsregnskab 1. maj - 30. april

### Noter

	Koncern		Modervirksomhed	
	2013/14	2012/13	2013/14	2012/13
<b>1 Nettoomsætning</b>				
Kartoffelstivelse	151.834.101	112.155.699	151.834.101	112.155.699
Kartoffelprotein	15.062.755	14.910.466	15.062.755	14.910.466
Kartofler til pulverproduktion	20.471.952	17.484.805	20.471.952	17.484.805
	<u>187.368.808</u>	<u>144.550.970</u>	<u>187.368.808</u>	<u>144.550.970</u>
<b>2 Ændring i lagre af færdigvarer</b>				
Kartoffelstivelse	983.808	33.123.506	983.808	33.123.506
Kartoffelprotein	2.164.800	-4.116.910	2.164.800	-4.116.910
	<u>3.148.608</u>	<u>29.006.596</u>	<u>3.148.608</u>	<u>29.006.596</u>
<b>3 Andre eksterne omkostninger</b>				
Kartoffelstivelse, variable produktionsomkostninger	10.173.370	9.258.979	10.173.370	9.258.797
Kartoffelprotein, variable produktionsomkostninger	3.334.884	2.888.091	3.334.884	2.888.091
Kartoffelstivelse, faste produktionsomkostninger	6.247.188	5.965.901	6.247.188	5.965.901
Kartoffelprotein, faste produktionsomkostninger	142.651	365.854	142.651	365.854
Administrationsomkostninger	2.062.069	2.039.759	1.510.143	1.496.643
	<u>21.960.162</u>	<u>20.518.584</u>	<u>21.408.236</u>	<u>19.975.286</u>
<b>4 Personaleomkostninger</b>				
Lønninger, variable produktionsomkostninger	2.402.435	2.397.465	2.402.435	2.397.465
Lønninger, faste produktionsomkostninger	5.414.597	5.138.963	5.414.597	5.138.963
Lønninger, protein	950.768	937.222	950.768	937.222
Lønninger, administration	2.246.530	2.147.778	2.246.530	2.147.778
Pensioner	896.291	841.658	896.291	841.658
	<u>11.910.621</u>	<u>11.463.086</u>	<u>11.910.621</u>	<u>11.463.086</u>
<b>5 Afskrivninger</b>				
Kartoffelstivelse - afskrivninger	4.926.725	3.821.807	4.734.727	3.714.630
Kartoffelprotein - afskrivninger	2.017.147	3.638.578	2.017.147	3.638.578
	<u>6.943.872</u>	<u>7.460.385</u>	<u>6.751.874</u>	<u>7.353.208</u>

## Koncern- og årsregnskab 1. maj - 30. april

### Noter

	Koncern		Modervirksomhed	
	2013/14	2012/13	2013/14	2012/13
<b>6 Andel af resultat efter skat i dattervirksomhed og associeret virksomhed</b>				
Indtægter/udgifter af kapitalandele i dattervirksomhed:				
AKM Ejendomme A/S	<u>0</u>	<u>0</u>	<u>26.311</u>	<u>65.954</u>
Indtægter/udgifter af kapitalandele i associeret virksomhed:				
KMC, Brande	2.847.294	14.473.143	2.847.294	14.473.143
KMC Granules, Brande	<u>547.248</u>	<u>1.708.061</u>	<u>547.248</u>	<u>1.708.061</u>
	<u>3.394.542</u>	<u>16.181.204</u>	<u>3.394.542</u>	<u>16.181.204</u>
	<u>3.394.542</u>	<u>16.181.204</u>	<u>3.420.853</u>	<u>16.247.158</u>
<b>7 Finansielle indtægter</b>				
Andre finansielle indtægter	137.803	181.524	137.803	181.524
Renteindtægter fra dattervirksomhed	<u>0</u>	<u>0</u>	<u>52.692</u>	<u>69.733</u>
	<u>137.803</u>	<u>181.524</u>	<u>190.495</u>	<u>251.257</u>
<b>8 Skat af ordinært resultat</b>				
Selskabsskat	320.000	325.000	320.000	325.000
Regulering af tidligere års skat	-2.162	-9.597	-2.162	103
Udskudt skat	13.500	7.900	0	0
Regulering af udskudt skat som følge af nedsættelse af skatteprocent	<u>2.500</u>	<u>0</u>	<u>0</u>	<u>0</u>
	<u>333.838</u>	<u>323.303</u>	<u>317.838</u>	<u>325.103</u>
Betalt skat i årets løb	<u>317.722</u>	<u>343.853</u>	<u>317.722</u>	<u>343.856</u>

## Koncern- og årsregnskab 1. maj - 30. april

### Noter

#### 9 Materielle anlægsaktiver

	Koncern				I alt
	Grunde og bygninger	Produktionsanlæg og maskiner	Miljøforanstaltninger	Materielle anlægsaktiver under udførelse	
Kostpris 1. maj 2013	78.646.430	94.845.828	29.231.279	272.500	202.996.037
Årets tilgang	459.027	1.625.345	3.394.778	667.965	6.147.115
Årets afgang	0	-250.000	-1.525.000	-272.500	-2.047.500
Kostpris 30. april 2014	79.105.457	96.221.173	31.101.057	667.965	207.095.652
Ned- og afskrivninger 1. maj 2013	50.431.565	76.533.912	29.231.279	0	156.196.756
Afskrivninger	1.455.748	5.384.723	603.401	0	7.443.872
Afgang	0	-250.000	-1.525.000	0	-1.775.000
Ned- og afskrivninger 30. april 2014	51.887.313	81.668.635	28.309.680	0	161.865.628
<b>Regnskabsmæssig værdi 30. april 2014</b>	<b>27.218.144</b>	<b>14.552.538</b>	<b>2.791.377</b>	<b>667.965</b>	<b>45.230.024</b>
Afskrives over	5-20 år	1-10 år	1-10 år		

	Koncern	
	2013/14	2012/13
Afskrivninger ifølge anlægsnote	7.443.872	8.267.966
Fortjeneste ved salg af anlægsaktiver	-500.000	-914.758
	<b>6.943.872</b>	<b>7.353.208</b>



## Koncern- og årsregnskab 1. maj - 30. april

### Noter

	Modervirksomhed				I alt
	Grunde og bygninger	Produktionsanlæg og maskiner	Miljøforanstaltninger	Materielle anlægsaktiver under udførelse	
Kostpris 1. maj 2013	74.564.530	94.414.748	29.231.279	272.500	198.483.057
Årets tilgang	459.027	1.625.345	3.394.778	667.965	6.147.115
Årets afgang	0	-250.000	-1.525.000	-272.500	-2.047.500
Kostpris 30. april 2014	<u>75.023.557</u>	<u>95.790.093</u>	<u>31.101.057</u>	<u>667.965</u>	<u>202.582.672</u>
Ned- og afskrivninger 1. maj 2013	49.714.323	76.423.552	29.231.279	0	155.369.154
Afskrivninger	1.374.110	5.274.363	603.401	0	7.251.874
Afgang	0	-250.000	-1.525.000	0	-1.775.000
Ned- og afskrivninger 30. april 2014	<u>51.088.433</u>	<u>81.447.915</u>	<u>28.309.680</u>	<u>0</u>	<u>160.846.028</u>
<b>Regnskabsmæssig værdi 30. april 2014</b>	<u>23.935.124</u>	<u>14.342.178</u>	<u>2.791.377</u>	<u>667.965</u>	<u>41.736.644</u>
Afskrives over	<u>5-20 år</u>	<u>1-10 år</u>	<u>1-10 år</u>		

	Modervirksomhed	
	2013/14	2012/13
Afskrivninger kan specificeres således:		
Afskrivninger ifølge anlægsnote	7.251.874	8.267.966
Fortjeneste ved salg af anlægsaktiver	-500.000	-914.758
	<u>6.751.874</u>	<u>7.353.208</u>

## Koncern- og årsregnskab 1. maj - 30. april

### Noter

		Modervirksomhed	
		2013/14	2012/13
<b>10 Kapitalandel i dattervirksomhed</b>			
Kostpris 1. maj		500.000	500.000
Værdireguleringer 1. maj		121.616	55.662
Årets resultat efter skat		26.311	65.954
Værdireguleringer 30. april		147.927	121.616
Regnskabsmæssig værdi 30. april		<u>647.927</u>	<u>621.616</u>

Navn og hjemsted	Ejerandel	Selskabs- kapital	Egen- kapital	Årets resultat	Regnskabs- mæssig værdi
		tkr.	tkr.	tkr.	tkr.
AKM Ejendomme A/S, Brande	100 %	500.000	647.927	26.311	647.927
Regnskabsmæssig værdi 30. april 2014			<u>647.927</u>	<u>26.311</u>	<u>647.927</u>

### 11 Finansielle anlægsaktiver

	Koncern				
	Kapital- andel i associeret virksom- hed (KMC)	Kapital- andele i associeret virksom- hed (KMC granules)	Andre værdi- papirer og kapital- andele	Andre tilgode- havender (finan- siering af tegninger)	I alt
Kostpris 1. maj 2013	9.800.000	39.180.320	57.240	228.471	49.266.031
Årets tilgang	700.000	0	0	228.000	928.000
Årets afgang	0	-230.080	0	-113.303	-343.383
Kostpris 30. april 2014	<u>10.500.000</u>	<u>38.950.240</u>	<u>57.240</u>	<u>343.168</u>	<u>49.850.648</u>
Værdireguleringer 1. maj 2013	52.403.215	-34.871.662	128.225	0	17.659.778
Værdiregulering som følge af forskydning i kapitalandele	708.882	204.778	0	0	913.660
Værdiregulering for året	4.203.235	-768.926	26.432	0	3.460.741
Årets resultat efter skat	2.847.294	547.248	0	0	3.394.542
Værdireguleringer 30. april 2014	<u>60.162.626</u>	<u>-34.888.562</u>	<u>154.657</u>	<u>0</u>	<u>25.428.721</u>
Regnskabsmæssig værdi 30. april 2014	<u>70.662.626</u>	<u>4.061.678</u>	<u>211.897</u>	<u>343.168</u>	<u>75.279.369</u>

## Koncern- og årsregnskab 1. maj - 30. april

### Noter

	Modervirksomhed					
	Kapital- andel i datter- virksom- hed (AKM Ejendom- me A/S)	Kapital- andele i associeret virksom- hed (KMC)	Kapital- andele i associeret virksom- hed (KMC granules)	Andre værdi- papirer og kapital- andele	Andre tilgode- havender (finan- siering af tegninger)	I alt
Kostpris 1. maj 2013	500.000	9.800.000	39.180.320	57.240	228.471	49.766.031
Årets tilgang	0	700.000	0	0	228.000	928.000
Årets afgang	0	0	-230.080	0	-113.303	-343.383
Kostpris 30. april 2014	500.000	10.500.000	38.950.240	57.240	343.168	50.350.648
Værdireguleringer 1. maj 2013	121.616	52.403.215	-34.871.662	128.225	0	17.781.394
Værdiregulering som følge af forskydning i kapitalandele	0	708.882	204.778	0	0	913.660
Værdiregulering for året	0	4.203.235	-768.926	26.432	0	3.460.741
Årets resultat efter skat	26.311	2.847.294	547.248	0	0	3.420.853
Værdireguleringer 30. april 2014	147.927	60.162.626	-34.888.562	154.657	0	25.576.648
<b>Regnskabsmæssig værdi 30. april 2014</b>	<b>647.927</b>	<b>70.662.626</b>	<b>4.061.678</b>	<b>211.897</b>	<b>343.168</b>	<b>75.927.296</b>

## Koncern- og årsregnskab 1. maj - 30. april

### Noter

#### 12 Kapitalandele i associerede virksomheder

Navn og hjemsted	Ejerandel	Andels- kapital	Egen- kapital	Årets resultat	Regn- skabs- mæssig værdi
		tkr.	tkr.	tkr.	tkr.
KMC, Brande	29 %	35.700	241.966	2.847	70.663
KMC Granules, Brande	35 %	112.100	12.327	547	4.062
<b>Regnskabsmæssig værdi 30. april 2014</b>			<b>254.293</b>	<b>3.394</b>	<b>74.725</b>

#### 13 Tilgodehavender fra salg

Af tilgodehavende forfalder 0 kr. (2012/13 i alt 0 kr.) til betaling mere end 1 år efter regnskabsårets udløb.

## Koncern- og årsregnskab 1. maj - 30. april

### Noter

	Koncern		Modervirksomhed	
	2013/14	2012/13	2013/14	2012/13
<b>14 Egenkapital</b>				
<b>Andelskapital</b>				
Saldo 1. maj	9.856.670	9.856.670	9.856.670	9.856.670
Udvidelse af andelskapital 189.426 andele a 5 kr.	947.130	0	947.130	0
	<u>10.803.800</u>	<u>9.856.670</u>	<u>10.803.800</u>	<u>9.856.670</u>
<b>Opskrivning efter den indre værdis metode</b>				
Saldo 1. maj	52.524.830	39.094.409	52.524.830	39.094.409
Primøregulering	-121.615	494.753	0	494.753
Værdiregulering for året	4.912.117	-1.603.429	4.912.117	-1.603.429
Årets resultat	2.847.294	14.539.097	2.873.605	14.539.097
	<u>60.162.626</u>	<u>52.524.830</u>	<u>60.310.552</u>	<u>52.524.830</u>
<b>Indskud KMC Granules</b>				
Saldo 1. maj	39.180.320	38.988.960	39.180.320	38.988.960
Årets indskud	-230.080	191.360	-230.080	191.360
	<u>38.950.240</u>	<u>39.180.320</u>	<u>38.950.240</u>	<u>39.180.320</u>
<b>Overført resultat KMC Granules</b>				
Saldo 1. maj	-34.871.662	-34.715.605	-34.871.662	-34.715.605
Værdiregulering primo	204.778	0	204.778	0
Værdiregulering for året	-768.926	-1.864.118	-768.926	-1.864.118
Årets resultat	547.248	1.708.061	547.248	1.708.061
	<u>-34.888.562</u>	<u>-34.871.662</u>	<u>-34.888.562</u>	<u>-34.871.662</u>
<b>Overført resultat kartoffelstivelse</b>				
Saldo 1. maj	25.871.327	26.877.780	25.871.327	26.877.780
Primøregulering	121.615	-494.754	0	-494.754
Værdiregulering renteswap	1.457.271	-1.025.000	1.457.271	-1.025.000
Årets resultat	192.712	513.301	166.401	513.301
Overført, udvidelse andelskapital	-947.130	0	-947.130	0
	<u>26.695.795</u>	<u>25.871.327</u>	<u>26.547.869</u>	<u>25.871.327</u>
<b>Egenkapital 30. april</b>	<u>101.723.899</u>	<u>92.561.485</u>	<u>101.723.899</u>	<u>92.561.485</u>

Bortset fra forhøjelsen i 2013/14 har andelskapitalen været uændret de seneste 5 år.

## Koncern- og årsregnskab 1. maj - 30. april

### Noter

	Koncern		Modervirksomhed	
	2013/14	2012/13	2013/14	2012/13
<b>15 Udskudt skat</b>				
Udskudt skat 1. maj	22.100	14.200	0	0
Regulering af udskudt skat	13.500	7.900	0	0
Regulering af udskudt skat som følge af nedsættelse af skatteprocent	2.500	0	0	0
<b>Udskudt skat 30. april</b>	<b>38.100</b>	<b>22.100</b>	<b>0</b>	<b>0</b>
<b>16 Langfristede gældsforpligtelser</b>				
Andel af gæld til realkreditinstitutter, der forfalder mere end 5 år efter regnskabsårets udløb	18.525.376	21.853.873	18.525.376	21.853.873

## Koncern- og årsregnskab 1. maj - 30. april

### Noter

	Koncern		Modervirksomhed	
	2013/14	2012/13	2013/14	2012/13
<b>17 Selskabsskat</b>				
Skyldig selskabsskat 1. maj	226.884	245.740	226.884	245.740
Regulering tidligere års skat	-2.162	0	-2.162	0
Betalt selskabsskat i året	-317.722	-343.856	-317.722	-343.856
Skat af årets resultat	<u>320.000</u>	<u>325.000</u>	<u>320.000</u>	<u>325.000</u>
<b>Skyldig selskabsskat 30. april</b>	<u>227.000</u>	<u>226.884</u>	<u>227.000</u>	<u>226.884</u>

### 18 Pantsætninger og sikkerhedsstillelser

Andelskartoffelmelsfabrikken Midtjylland a.m.b.a. kautionerer som selvskyldnerkautionist for AKM Ejendomme A/S' bankgæld i Nordea, der pr. 30. april 2014 andrager 0 kr.

Aktier i AKM Ejendomme A/S er deponeret til sikkerhed for dette engagement.

### 19 Kontraktlige forpligtelser og eventualposter m.v.

Koncern- og moderselskabet har, ud over sædvanlige leje- og handelsaftaler, ikke indgået kontraktlige forpligtelser.

## Koncern- og årsregnskab 1. maj - 30. april

### Noter

#### 20 Nærtstående parter

Andelskartoffelmelsfabrikken Midtjylland a.m.b.a.' nærtstående parter omfatter følgende:

##### Bestemmende indflydelse

Ingen.

##### Øvrige nærtstående parter, som virksomheden har haft transaktioner med

KMC Kartoffelmelcentralen a.m.b.a., Herningvej 60, Brande  
 AKM Ejendomme A/S, Herningvej 38, Brande  
 Andelshavere.

Råvarer opkøbes hos andelshaverne, og selskabets produkter afsættes fortrinsvis til KMC Kartoffelmelcentralen a.m.b.a.

	Koncern		Modervirksomhed	
	2013/14	2012/13	2013/14	2012/13
<b>21 Medarbejderforhold</b>				
Gager og lønninger	10.466.197	10.039.148	10.466.197	10.039.148
Pension	896.291	841.657	896.291	841.657
Andre omkostninger til social sikring	64.125	61.695	64.125	61.695
Øvrige personaleomkostninger	484.008	520.586	484.008	520.586
	<u>11.910.621</u>	<u>11.463.086</u>	<u>11.910.621</u>	<u>11.463.086</u>

I personaleomkostninger indgår gager til direktionen og bestyrelse med i alt 1.220 tkr.  
 (2012/13: 1.173 tkr)



## Koncern- og årsregnskab 1. maj - 30. april

### Noter

	Koncern	
	2013/14	2012/13
<b>22 Pengestrømsopgørelse - reguleringer</b>		
Andre finansielle indtægter	-138	-182
Andre finansielle omkostninger	1.584	1.876
Afskrivning på materielle anlægsaktiver	6.944	7.460
Ændring i kapitalandele i associerede virksomheder	-3.395	-16.181
Restbetaling (efterbetaling)	-42.874	-38.378
Skat	334	323
	<u>-37.545</u>	<u>-45.082</u>
<b>23 Pengestrømsopgørelse - ændring i driftskapital</b>		
Ændring i tilgodehavender	-442	3.007
Ændring i varebeholdning	-3.149	-29.007
Ændring i kortfristede gældsforpligtelser i øvrigt	-8.288	28.303
Ændring i bankgæld	0	-6
	<u>-11.879</u>	<u>2.297</u>